



A	Introduktion	1
B	MVIF	3
B.1	Startmenyer	4
B.2	Navigera	5
	Navigeringsram	5
B.3	Publikationer	6
B.4	Sökmenyer	7
	Sökmeny	7
	Enkel sökning	7
	Avancerad sökning	8
	Sökfält och sökvillkor	8
	Funktionsknappar	9
B.5	Lista med hittade publikationer	10
	Lista	10
	Sortera	10
	Mer information	10
	Avancerade funktioner	10
B.6	Aktuell Information	11
	Aktuell info	11
B.7	Kontakt	12
B.8	Visa publikationer (PDF)	13

A

Introduktion

Denna användarmanual beskriver användning av och funktioner i MVIF för åtkomst av materielvårdspublikationer via internet och intranät.

Målet med användarmanualen är att du ska förstå hur MVIF är uppbyggt och att du med hjälp av manualen ska kunna använda tillämpningen relativt obehindrat.

Manualen är skriven med förutsättning att den som läser har grundläggande datorkunskap samt kännedom om aktuellt operativsystem.

Manualen är indelad i två kapitel med underliggande avsnitt:

A. Introduktion, sidan 1

B. MVIF, sidan 3

Du kan komma att upptäcka att vissa "skärmdumpar" i manualen inte överensstämmer med det du ser på skärmen vid varje givet tillfälle. Detta beror i så fall på vilket operativ (95/98/NT4/2000/XP) du arbetar på samt skärmåtergivning/-upplösning och webläsare/programversion på din dator.

Om du vill ha mer information om tillämpning av MVIF är du välkommen att ta kontakt med:


Försvarets Materielverk
Fredrik Stenebo

Banèrgatan 62,
Stockholm

Tel: +46 8 78 24056.

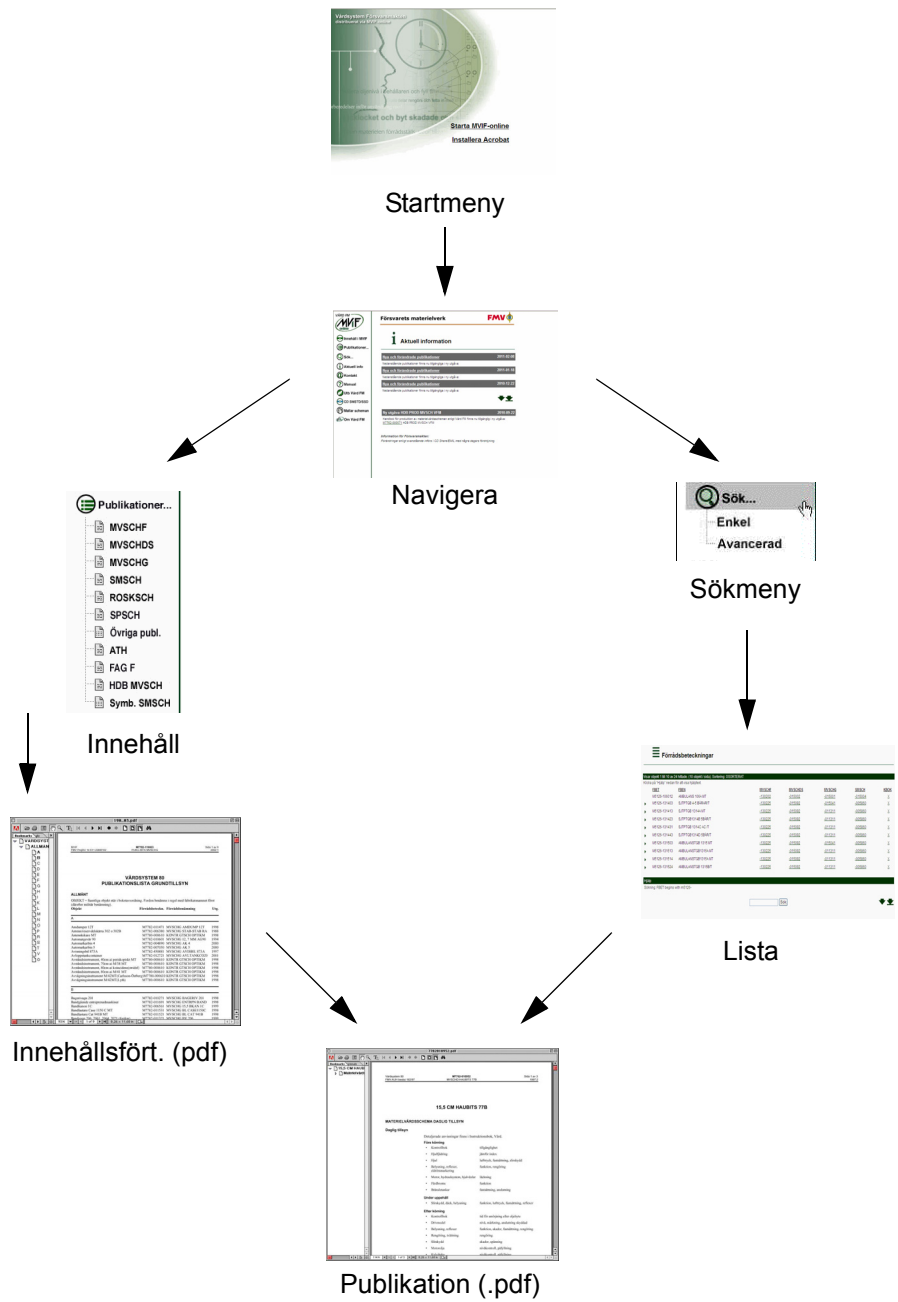
Mobile: +46 70 982 4056

Epost: fredrik.stenebo@fmv.se



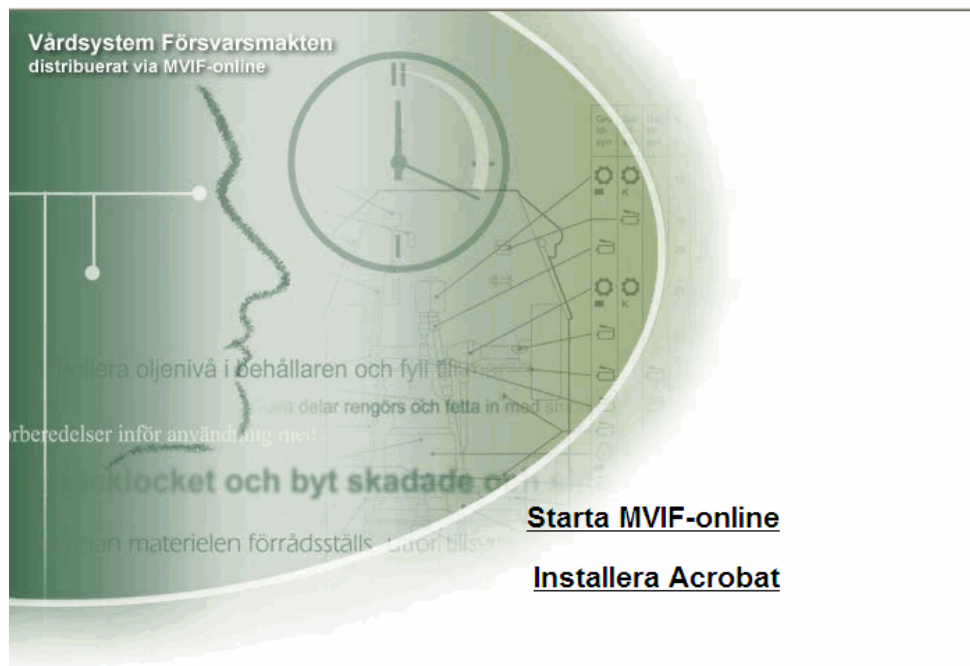
Allt som erfordras för att köra tillämpningen MVIF (intranät eller internet) är en vanlig webbläsare.

Informationen i MVIF är hierarkiskt uppbyggd enligt bilden nedan.



B.1 Startmenyer

För att starta MVIF online går du till den webbplats som angivits, Startmeny MVIF kommer upp på skärmen.



På Startmeny MVIF finns det två länkade texter:

- Starta MVIF-online

Klicka här för att börja använda tillämpningen. Skärmbilden Aktuell information kommer upp på skärmen.

- Installera Acrobat.

Klicka här för installera Acrobat Reader 5 för läsning av PDF-filer (notera att MVIF även fungerar med Acrobat Reader 3 och 4).

B.2 Navigera

Efter att ha lämnat startmenyn kommer du till en skärmbild där du har tio länkval i vänstermarginalen (navigeringsram).

I den högra delen av skärmbilden (startsida) finner du Aktuell information angående nya och förändrade publikationer.

The screenshot shows the MVIF online portal. On the left is a vertical navigation menu with icons and text: 'VÅRD FM MVIF online', 'Innehåll i MVIF', 'Publikationer...', 'Sök...', 'Aktuell info', 'Kontakt', 'Manual', 'Utb Vård FM', 'CD SMSTD/SSD', 'Mallar scheman', and 'Om Vård FM'. The main content area on the right is titled 'Försvarets materielverk' and 'FMV'. Below this is a section 'Aktuell information' with a list of publications. Each entry includes a date and a description of the publication. The dates shown are 2011-02-08, 2011-01-18, 2010-12-22, and 2010-09-22. There are also download arrows and a note at the bottom: 'Information för Försvarmakten: Förändringar enligt ovanstående införs i CD Share/EMIL med några dagars fördröjning.'

Navigeringsram

I navigeringsramen finns följande länkval:

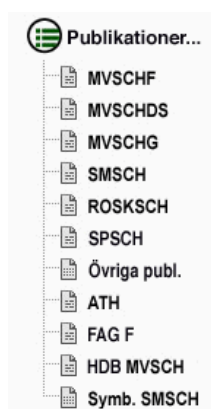
- Innehåll... när du klickar på Innehåll får du upp en kort beskrivning av allt innehåll i MVIF.
- Publikationer... visar lista med navigeringsdokument för innehållet, se nästa sida.
- Sök... visar lista med sökalternativ (enkel och avancerad sökning).
- Aktuell info visar information från FMV AK Logistik, bl.a. Senaste Ändringar.
- Kontakt visar kontaktinformation för synpunkter/felrapportering.
- Manual öppnar denna manual (PDF).
- Utb Vård FM möjlighet att ladda hem utbildningsmaterial (PDF/PPT).
- CD SMSTD... sammanställnings-CD för direktåtkomst via internet. Detta stöd är ännu inte infört, bara ett ex. för framtida möjlighet.
- Mallar schema ger dig möjlighet att ladda hem mallpaket VårdFM (FrameMaker).
- Om Vård FM allmän information om Vårdsystem Försvarmakten.

Genom att klicka på en av textlänkarna kommer du till motsvarande meny.

B.3 Publikationer

Publikationer

När du klickar på textlänken Publikationer faller det ut en meny med länkar till innehållsförteckningar och direktlänkar till vissa dokument.



Alla länkar under Publikationer leder till PDF-dokument.

- MVSCHF Innehållsförteckning Materielvårdsschema Förråd. Innehåller även publikationslistor som är länkade till alla typer av MVSCH och övriga publikationer.
- MVSCHDS Innehållsförteckning Materielvårdsschema Daglig och Särskild tillsyn.
- MVSCHG Innehållsförteckning Materielvårdsschema Grundtillsyn.
- SMSCH Innehållsförteckning Smörjschema.
- ROSKSCH Innehållsförteckning Rostskyddsschema.
- Övriga VårdFM Andra publikationer, till exempel komponentförteckningar.
- ATH Avfuktningsteknisk materielhandbok.
- FAG-F Försvarets anvisningar för Grundtillsyn av fordon.
- HDB MVSCH Handbok för produktion av MVSCH enligt Vårdsystem FM.
- Symb. SMSCH Dokument omfattande symboler för användning i smörjscheman.

B.4 Sökmenyer

Sökmeny

När du klickar på textlänken Sökmeny... faller det ut en meny med två olika sökfunktionsalternativ:



- Enkel sökning
- Avancerad sökning.

När du klickar på någon av textlänkarna Enkel sökning eller Avancerad sökning växlar programmet till en meny där du kan skriva in sökvillkor.

Enkel sökning

När du klickar på textlänken Enkel sökning växlar programmet till menyn Enkel sökning.

Enkel sökning har enbart ett generellt sökfält för inmatning av sökvillkor. Genom att skriva in sökvillkor i det vita fältet kan du söka fram en eller flera publikationer. Sökningen är av typen "logisk och", d.v.s. en publikation måste innehålla alla inskrivna sökord för att hittas.

Enkel sökning söker i Förrådsbeteckning, Förrådsbenämning och Oförkortad förrådsbenämning.

Förklaring på funktionsknapparna hittar du under avsnitt Avancerad sökning, Funktionsknappar.

Avancerad sökning

När du klickar på textlänken Avancerad sökning växlar programmet till menyn Avancerad sökning.

Menyn Avancerad sökning har flera sökfält där du kan skriva in dina sökvillkor. Genom att skriva in sökvillkor i de vita fälten kan du söka fram en eller flera publikationer. Sökningen är av typen "logisk och", d.v.s. en publikation måste innehålla alla inskrivna sökord för att hittas.

Sökfält och sökvillkor

Nedan följer en kort beskrivning på de olika sökfälten, inklusive sökexempel och tips.

FBET

Här kan du söka efter förrådsbeteckningar genom att ange hela eller delar av förrådsbeteckningen som sökvillkor. Sökningen är VERSALT/gement oberoende.

Här kan sökning ske på hela eller delar av den unika beteckningen.

M778, M778*, M778*.*, M778@*, @778* hittar alla samma publikationer, d.v.s. alla med förrådsbeteckning som börjar på "M778".

Det helt korrekta sökvillkoret är egentligen "M778*", men programmet lägger själv till den avslutande stjärnan med automatik.

FBEN

Här kan du söka efter förrådsbenämningar. Funktion lika som FBET.

Oförkortad FBEN

Här kan du söka efter förrådsbenämningar i oförkortad version (t.ex. haubits).

MVSCHF

Här kan du söka efter materiel med specifika scheman för förrådstillsyn. OBS: För att endast hitta själva publikationen skall du söka i fältet FBET och ange publikationens förrådsbeteckning (M7782-152001).

“MVIF”

Här kan du söka efter materiel med specifika scheman för förrådstillsyn, enda skillnaden mot fältet MVSCHF är att du här kan använda de gamla avsnittsnumren. OBS: För att endast hitta själva avsnittet (numera en publikation) skall du söka i fältet FBET och ange avsnittsnumret med en stjärna framför (*52001).

MVSCHDS

Här kan du söka efter materiel med specifika scheman för daglig och särskild tillsyn. OBS: För att endast hitta själva publikationen skall du söka i fältet FBET och ange publikationens förrådsbeteckning (M7782-005990).

MVSCHG

Här kan du söka efter materiel med specifika scheman för grundtillsyn. Funktion lika som MVSCHDS.

SMSCH

Här kan du söka efter materiel med specifika smörjscheman. Funktion lika som MVSCHDS.

M7782- (för MVSCHDS, MVSCHG och SMSCH)

Här behöver du bara skriva in de sista siffrorna, början på förrådsbeteckningen (M7782-) är redan given.


Kontrollbok

Här kan du specificera om hittat materiel skall vara sådant med eller utan kontrollbok. Anges inget så hittas all materiel oavsett kontrollbok.

Post förändrad

Här söker du på senaste förändringar i databasen. Datumformat: 2002-05-14. Denna funktion är mest till för de som administrerar databasen.

Funktionsknappar



Rensa

Genom att klicka på knappen Rensa tömmer du alla sökfält.


Sök

Du klickar på knappen Sök för att starta sökningen. Du kan även trycka Return.

B.5 Lista med hittade publikationer

Lista

Efter sökning via någon av sökmenyerna visas en lista med de publikationer som uppfyllde sökvillkoren.

 **Förrådsbeteckningar**


Visar objekt 1 till 10 av 24 hittade. (10 objekt / sida). Sortering: OSORTERAT

Klicka på "Hjälp" nedan för att visa hjälptext.

FBET	FBEN	MVSCHF	MVSCHDS	MVSCHG	SMSCH	KBOK
M5126-106012	AMBULANS 106A MT	-130202	-015002	-015001	-015004	X
▶ M5126-131403	SJTPTGB 4-5 BÄRAR/T	-130225	-015092	-015041	-005880	X
▶ M5126-131413	SJTPTGB 1314A MT	-130225	-015092	-011311	-005880	X
▶ M5126-131423	SJTPTGB1314B 5BÄR/T	-130225	-015092	-011311	-005880	X
▶ M5126-131431	SJTPTGB 1314C AC /T	-130225	-015092	-011311	-005880	X
▶ M5126-131443	SJTPTGB1314D 5BÄR/T	-130225	-015092	-011311	-005880	X
▶ M5126-131503	AMBULANSTGB 1315 MT	-130225	-015092	-015041	-005880	X
▶ M5126-131513	AMBULANSTGB1315A MT	-130225	-015092	-011311	-005880	X
▶ M5126-131514	AMBULANSTGB1315A MT	-130225	-015092	-011311	-005880	X
▶ M5126-131524	AMBULANSTGB 1315B/T	-130225	-015092	-011311	-005880	X

Hjälp

Sökning: FBET begins with m5126-



Genom att klicka på understruken förrådsbeteckning öppnar du aktuell publikation (PDF).

Sortera

Du kan sortera listan med hittade publikationer genom att klicka på kolumnrubrikerna: FBET, FBEN, MVSCHF, MVSCHDS, MVSCHG, SMSCH eller KBOK.

Mer information

Vissa rader innehåller mer information, till exempel Oförkortad Förrådsbenämning. Att extra information finns tillgänglig markeras med pil till vänster om raden. Klicka på pilen för att visa/dölja den extra informationen.


Avancerade funktioner

Genom att hålla inne SHIFT när du klickar på knappvalen får du tillgång till ytterligare funktioner.

- Shift-Utskrift ger möjlighet att exportera aktuellt urval till textfil.
- Shift-...sökning ger möjlighet att förändra senast använda sökvillkor.

B.6 Aktuell Information

Aktuell info



Genom att klicka på textlänken Aktuell info växlar programmet till en meny med aktuell information från FMV AK Logistik.

Menyn kan t.ex. omfatta information om nya, ändrade eller ersatta publikationer. På Aktuell info presenteras artikelrubrik och ingress för artikeln, samt när artikeln skrevs in.

För att kunna läsa en hel artikel klickar du på Artikelrubriken och programmet växlar till en meny omfattande enbart vald artikel. För att återgå till listan med artiklar använder du webläsarens "back"-knapp.

- Innehåll i MVIF
- Publikationer...
- Sök...
- Aktuell info
- Kontakt
- Manual
- Utb Vård FM
- CD SMSTD/SSD
- Mallar scheman
- Om Vård FM

Försvarets materielverk

Aktuell information

Nya och förändrade publikationer	2011-02-08
Nedanstående publikationer finns nu tillgängliga i ny utgåva:	
Nya och förändrade publikationer	2011-01-18
Nedanstående publikationer finns nu tillgängliga i ny utgåva:	
Nya och förändrade publikationer	2010-12-22
Nedanstående publikationer finns nu tillgängliga i ny utgåva:	
Ny utgåva HDB PROD MVSCH VFM	2010-09-22
Handbok för produktion av materielvårdsscheman enligt Vård FM finns nu tillgänglig i ny utgåva: M7762-000571 HDB PROD MVSCH VFM	

Information för Försvarsmakten:
Förändringar enligt ovanstående införs i CD Share/EMIL med några dagars fördröjning.

- Innehåll i MVIF
- Publikationer...
- Sök...
- Enkel**
- Avancerad**
- Aktuell info
- Kontakt
- Manual
- Utb Vård FM
- CD SMSTD/SSD
- Mallar scheman
- Om Vård FM

Försvarets materielverk

Aktuell information


Nya och förändrade publikationer 1/2	2011-03-17
Nedanstående publikationer finns nu tillgängliga i ny utgåva: <i>Förändringar införs i CD Share/EMIL med några dagars fördröjning.</i>	
M7762-013861 MVSCHG MOTSTJÄT 3	
M7762-013862 MVSCHDS MOTSTJÄT 3	
M7762-013871 MVSCHG LEDNPROV 11	
M7762-013872 MVSCHDS LEDNPROV 11	
M7762-019021 MVSCHG STRFTPV25 D	
M7762-019022 MVSCHDS STRFTPV25 D	
M7762-019024 SMSCH STRFTPV25 D	
M7762-019041 MVSCHG TELEIS10 T6	
M7762-019042 MVSCHDS TELEIS10 T6	
M7762-019051 MVSCHG TELEIS10 T7	
M7762-019052 MVSCHDS TELEIS10 T7	
M7762-019091 MVSCHG AMRÖJRB 4	
M7762-019092 MVSCHDS AMRÖJRB 4	
M7762-019121 MVSCHG AMBUL 301	
M7762-019122 MVSCHDS AMBUL 301	
M7762-019181 MVSCHG ÖVNIVAP 25	
M7762-019261 MVSCHG LCO PSYOPS	
M7762-019262 MVSCHDS LCO PSYOPS	
M7762-019281 MVSCHG PTGB4 MB	
M7762-019391 MVSCHG FUNKLEDNCO	
M7762-019441 MVSCHG AMRÖJRB 5	
M7762-019442 MVSCHDS AMRÖJRB 5	
M7762-130281 MVSCHG TANKB21	
M7762-130807 HETVATTENBEREDARE	
M7762-130816 BAS O FUNKTIONSCONT	
M7762-131317 VARIVATTEN AGGR 1	
M7762-150717 NÄCKSÄRD 200 MTRI	





För att återgå går det även bra att klicka på Artikelrubriken.


B.7 Kontakt

På denna meny hittar du kontaktinformation till ansvariga på FMV och underleverantörer som är inblandade i arbetet med vidmakthållande av MVIF.



Försvarets materielverk 

-  Innehåll i MVIF
-  Publikationer...
-  Sök...
-  Aktuell info
-  **Kontakt**
-  Manual
-  Utb Vård FM
-  CD SMSTD/SSD
-  Mallar schan
-  Om Vård FM

 **Kontaktinformation**

Autotech Teknikinformation har fått i uppdrag av FMV att vidmakthålla och utveckla innehållet i MVIF. Autotech Teknikinformation har även uppdraget att distribuera publikationer via MVIF online och CD-MVIF (för publicering på FM Intranät - EMIL).

Har Du frågor och/eller synpunkter kring Vårdsystem Försvaretsmaterielverket och publikationen MVIF kan Du kontakta FMV eller Autotech Teknikinformation.

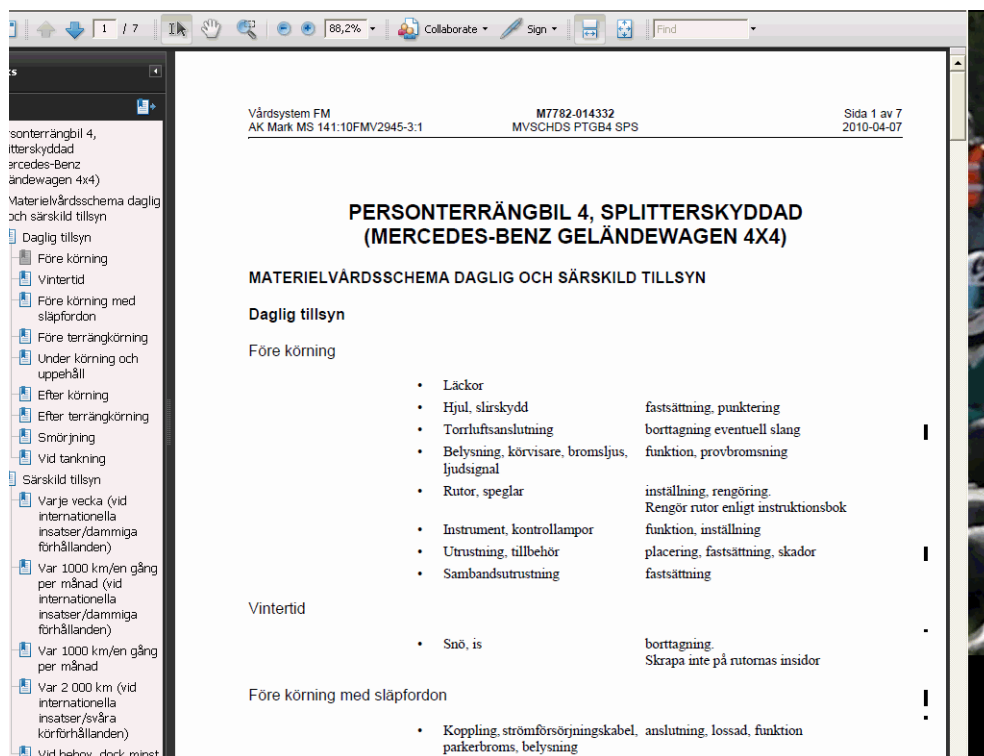
Via e-post:
mvif.fmv@fmv.se

Via telefon:
Anders Moen:
08-782 66 20
Håkan Schweitz:
070-344 53 35
Veronika Waleij:
010-492 43 13

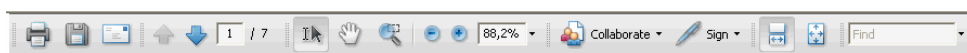
 **Skriv ut**

B.8 Visa publikationer (PDF)

När du har klickat på en länk i lista med hittade publikationer öppnas publikationen i din webbläsare.



Ovanför publikationen ligger en knapprad med de vanligaste PDF-kommandona. Med ett enkelt knappklick kan du spara, skriva ut, visa index, flytta, förstora/förminska, söka etc.



Inne i publikationen kan det finnas ytterligare länkar som refererar till andra, relaterade, publikationer. Klicka på en länk till en annan publikation för att växla till det dokumentet.

För att gå tillbaka från en PDF som, med hjälp av Acrobat Viewer, öppnats inuti aktuellt webbfönster aktiverar du ett val i navigeraramen till vänster eller använder webbläsarens "back"-knapp.

FMV



FÖRSVARETS MATERIELVERK
AK Log
115 88 Stockholm

