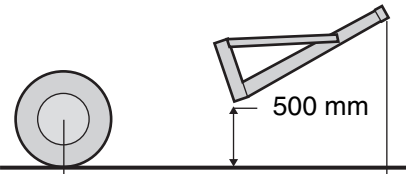

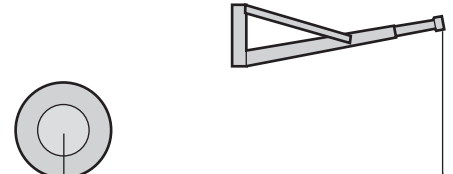
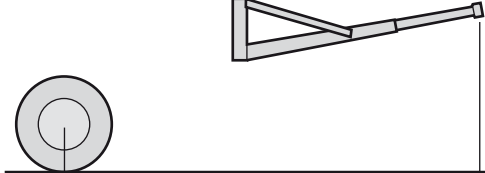


LASTTABELL**För lyft med M5518-610110 LASTARM 6101****Gäller för motorredskap enligt följande**

Förrådsbeteckning	Förrådsbenämning	Typbeteckning
M5351-104611	HL10T46A R2LJ1118 /T	LJUNGBYMASKIN 1118
M5351-104634	HL10T46C R2LJ1116 /T	LJUNGBYMASKIN 1116

Kontrollera att

- lastarmen är låst till redskapsfästet.

Utliggningsdiagram	Max last (ton)		Föreskrifter
	Rak	Svängd	
	2,8	2,2	Transportläge <ul style="list-style-type: none"> Lastarm fullt bakåttildad. Nedre del 0,5 m över mark. Kör varsamt. Bromsa mjukt.
 <p>Utligg 4 500 mm</p>	2,8	2,2	
 <p>Utligg 5 200 mm</p>	2,4	1,9	Hanteringsläge <ul style="list-style-type: none"> Kör mycket varsamt. Bromsa mjukt. Undvik tvär sväng. Stor försiktighet vid framåttiltning.
 <p>Utligg 6 000 mm</p>	2,1	1,7	