

VAPENSTATION 01

MATERIELVÅRDSSCHEMA DAGLIG OCH SÄRSKILD TILLSYN

Detta materielvårdsschema gäller för materiel:

Förrådsbeteckning	Förrådsbenämning
M4800-001011	VAPENSTATION 01 /T

Daglig tillsyn

Åtgärder före transport (vapenstationen ej uppstartad)

- Huvudström fränslagen
- Transportlås siktesservo ditsatt
- Transportlås sida, höjd ansatta
- Linsskydd ditsatta
- Kapell ditsättning vid behov

Åtgärder före uppstart

Anm

Om vapenstationen startas upp utan vapen-ID fungerar inte avfyringskretsen, uppspanning (CHG) och spärra mekaniskt (Remote Safe).

- Kapell borttagning
- Vapenstation allmänt skador, fastsättning, ingen röd markering synlig vid kontaktdon
- Transportlås siktesservo, sida, höjd borttagning
låsarm transportlås sida i nedre läget
OPERATION synligt vid transportlås höjd
- Siktesservo fri handriktning mellan ändlägena
- Höjdrikt fri handriktning mellan ändlägena
- Sidrikt fri handriktning 360° åt båda hållen
återställ läge kl. 12
- Om vapen ej monterat ditsättning vapen och avfyringsmagnet
- Om vapen monterat kontroll låstappar, spänskruv,
manöveradapter och läge för
rekyldämparens utlösningarm
- Linsskydd borttagning, fukt, rengöring riktmedel vid behov
- Hylsfångare ditsättning

- Centralenhet fastsättning, skador, rengöring vid behov, omställare i rätt läge för uppstart
- Riktton fastsättning, skador, rörlighet
- Mynningskikare, kaliberstänger rengöring, skador, fukt sprickor, repor, deformation

Åtgärder efter uppstart

- Uppstart korrekt platformID och WeaponID inga felmeddelanden
- Lägesindikator läge kl. 12
- Lamptest funktion lysdioder centralenheten
- SYSTEM funktion ARMED/SAFE, manövertangent och avfyring
- CHG funktion uppspänning vapnets mekanism
- REMOTE SAFE funktion spärra mekaniskt
- HATCH funktion samtliga luck-/dörrbrytare
- SAFETY OVERRIDE funktion
- Centralenhet funktion BRIGHTNESS
- Riktmedel
 - sikteskamera funktion GAIN, LEVEL
 - IR-sikteskamera polaritet PLRT, kalibrering CAL
 - fokusering funktion
- Riktsystem kontroll neutralläge, driftkompensering
- Zoom, hårkorsets position funktion, hårkorsset ligger kvar
- Avfyringsmagnet kontroll/justering
- Nollställning om vapen monterats
- Ammunition påfyllning, funktion LOW AMMO, inställning ammunitionstyp och ammunitionräknare

Åtgärder under användning

- Fel- och varningsmeddelanden kontroll
- Rengöring efter behov
- Hylsfångare tömning samt spridda hylsor och länk
- Vapen pipbyte, åtgärder under skjutning
- Låstappar, spänskruv regelbunden kontroll
- Mynningskikare glapp, kalibrering

Åtgärder efter användning

- Patron ur
- Riktmedel kontroll parallellitet mellan sikteskameror
- Avstängning läge transportlås sida
frånslag
skyddslock nerfällda
- Riktmedel rengöring, kontroll skador, ditsättning
linsskydd
- Rekyldämpare kontroll friktionsbroms, mellanrum vid
främre gummibuffertar
- Vapen åtgärder efter skjutning
- Om vapen lämnas kvar kontroll låstappar, spänskruv,
manöveradapter och läge för
rekyldämparens utlösningarm
- Ammunitionslåda tömning, ditsättning bakre täcklock
- Hylsfångare tömning, kontroll skador
- Vapenstation rengöring efter behov, kontroll skador
- Låsning dumpa maximalt
sätt dit transportlås siktesservo
ansätt transportlås sida och höjd
- Smörjning efter behov
- Förvaring kapell, torrluft
- Tillbehör skador, inventering
- Mynningskikare skador, rengöring, skyddslock, packning,
inventering

Förvaring

- Fordonsmonterad alt 1) Helavfuktat förråd
alt 2) Kapell med torrluftsanslutning
- Ej fordonsmonterad En månad eller längre, i helavfuktat förråd

RAPPORTERA FEL OCH BRISTER PÅ FELRAPPORT!

Särskild tillsyn

Administrativa data

Registrerings-/individnummer	Komp	Plut	Övr.
------------------------------	------	------	------





Vårdansvarig brukare

För period 1	Vårdansvarig brukare
För period 2	Vårdansvarig brukare
För period 3	Vårdansvarig brukare
För period 4	Vårdansvarig brukare

Ansvarigt befäl eller arbetsledare (vård kontrollerad och godkänd)

För period	Ansvarigt befäl eller arbetsledare	Datum	Pkt.	Pkt.	Pkt.
1					
2					
3					
4					

Symbolförklaring

-  Brukaren ritar ett diagonalt streck när tillsynen inte är tillämpbar för materielen.
-  Brukaren skriver sin signatur när tillsynen är utförd utan kvarstående fel.
-  Brukaren ritar en cirkel när tillsynen är utförd, men kvarstående fel har inte kunnat avhjälpas. Felet är även antecknat på Felrapport.
-  Brukaren skriver sin signatur i cirkeln när rapporterat fel är avhjälp och struket på felrapporten.

Vid behov dock minst en gång per månad

Vapenstation

			1	2	3	4
1.	Rengöring	efter behov	<input type="checkbox"/>	<input type="checkbox"/>	<input type="checkbox"/>	<input type="checkbox"/>
2.	Basenhet: transportlås sida, frikopplingsmekanism	fastsättning, skador, deformation, sprickor, funktion	<input type="checkbox"/>	<input type="checkbox"/>	<input type="checkbox"/>	<input type="checkbox"/>
3.	Elevationsenhet, stödenhet: transportlås höjd, frikopplingsmekanism	fastsättning, skador, deformation, sprickor, funktion	<input type="checkbox"/>	<input type="checkbox"/>	<input type="checkbox"/>	<input type="checkbox"/>
4.	Tilläggskydd	fastsättning, skador, deformation, sprickor	<input type="checkbox"/>	<input type="checkbox"/>	<input type="checkbox"/>	<input type="checkbox"/>
5.	Rekyldämpare: hylsledare, amstyrning, länkavledare, låstappar, låsskruv, utlösningssarm, gaffel, manöverdon, friktionsbroms, o-ringar, manöveradapter, utlösningssarm	fastsättning, skador, funktion, kärvning, fjädringsrörelse, återgång, mätning mellanrum 7-12 mm vid främre gummibuffertar	<input type="checkbox"/>	<input type="checkbox"/>	<input type="checkbox"/>	<input type="checkbox"/>
6.	Avfyringsmagnet: kablage, kontaktdon, justervred, avfyringsaxel	skador, fastsättning, kärvning	<input type="checkbox"/>	<input type="checkbox"/>	<input type="checkbox"/>	<input type="checkbox"/>
7.	Siktesservo: linsskydd, sikten, servomotorer, skruvförband, kontaktdon	fastsättning, skador, funktion, kärvning, fukt	<input type="checkbox"/>	<input type="checkbox"/>	<input type="checkbox"/>	<input type="checkbox"/>
8.	Ammunitionslåda: hållare, excenterlås, lock, anslutningskablage, hållare för linsskydd, givare ammunitionsnivå	fastsättning, skador, funktion, kärvning	<input type="checkbox"/>	<input type="checkbox"/>	<input type="checkbox"/>	<input type="checkbox"/>
9.	Hylsfångare	skador, fastsättning, deformation	<input type="checkbox"/>	<input type="checkbox"/>	<input type="checkbox"/>	<input type="checkbox"/>
10.	Centralenhet: bildskärm, kablage, strömställare, skyddslock	skador, fastsättning, repor, sprickor, funktion	<input type="checkbox"/>	<input type="checkbox"/>	<input type="checkbox"/>	<input type="checkbox"/>
11.	Riktton: kabel W99, avtryckarskydd, manövertangant, reglage, knapp, styrspak	fastsättning, skador, funktion, kärvning	<input type="checkbox"/>	<input type="checkbox"/>	<input type="checkbox"/>	<input type="checkbox"/>

		1	2	3	4	
12.	Funktionskontroll: givare ammunitionsnivå, utlösningarm (ksp 88), riktdon, rikt- och avfyringsbegränsning	<input type="checkbox"/>	<input type="checkbox"/>	<input type="checkbox"/>	<input type="checkbox"/>	
13.	Tillbehör	skador, inventering	<input type="checkbox"/>	<input type="checkbox"/>	<input type="checkbox"/>	<input type="checkbox"/>
14.	Mynningskikare; optik, skyddslock, diopterring, kaliberstänger	skador, funktion, fukt	<input type="checkbox"/>	<input type="checkbox"/>	<input type="checkbox"/>	<input type="checkbox"/>
16.	Smörjning		<input type="checkbox"/>	<input type="checkbox"/>	<input type="checkbox"/>	<input type="checkbox"/>

Var 6:e månad

Kvävgasspolning

		1	2	3	4	
15.	Vapenstation riktmedel, mynningskikare	genomförs av teknisk personal	<input type="checkbox"/>	<input type="checkbox"/>	<input type="checkbox"/>	<input type="checkbox"/>

RAPPORTERA FEL OCH BRISTER PÅ FELRAPPORT!