

GRUNDHYTT 20 FOT

SMÖRJSHEMA

Detta materielvårdsschema gäller för materiel:

Förrådsbeteckning M5584-205011
Förrådsbenämning GRUNDHYTT 20 /T

Detaljerade anvisningar finns i instruktionsbok och i TO UF Grundtillsynsanvisningar.


Nr	Smörjställe	Antal	Nr	Dag till-syn	Sär till-syn	Gru till-syn	☆ Efter högtrycksspolning	Gru till-syn	Sär till-syn	Dag till-syn	Nr
1	Utvändiga gångjärn. <i>Anm</i>	4									
2	Dörrhandtag, sprint. <i>Anm</i>	2									
3	Låsstång, lager. <i>Anm</i>	8									
4	Ringstångslås. <i>Anm</i>	3									
5	Låsstång, sprintar. <i>Anm</i>	1									
6	Öppen dörr, stoppmekanism. <i>Anm</i>	2	1	☆							
7	Trappa, huvudsprintar till fotsteg	16	2								
8	Trappa, ledstång sprintar	3									
9	Trappa, förlängningsben	2									
10	Utvändiga gångjärn	13									10
11	T-handtag mekanism låsklinka	5									
12	Öppen lucka, stoppmekanism.	12									
13	Främre lucka låsmekanism handtag	2	3								11
14	Främre lucka mekanism låsklinka	2									
15	Glidskenor, klimatenhet	4									
16	Gångjärn, dörr CBRN-enhet	2									12
17	Låsmekanism skjutbart lock	2									
			4								
			5								
			6								
			7								
			8								
			9								
											13
											14
											15
											16
											17


Anmärkingar

Anm

Smörjpunkterna 1-6 gäller för alla tre ingångsdörrarna.

Teckenförklaring

 M0744-101096, SMÖRJMEDEL 101 och M0744-088000, SMÖRJMEDEL 088 används på samma smörjpunkt. M0744-101096, SMÖRJMEDEL 101 används på rörliga delar och punkter som kräver god fluiditet. M0744-088000, SMÖRJMEDEL 088 används där nötning uppstår och i kritiska hörn.

 M0744-101096, SMÖRJMEDEL 101 används på rörliga delar och punkter som kräver god fluiditet.


 M0744-088000, SMÖRJMEDEL 088 används där nötning uppstår och i kritiska hörn.

Bild 1. Grundhytt 20 fot