

SEKTIONSHYTT

SMÖRJSCHEMA

Detta materielvårdsschema gäller för materiel:

Förrådsbeteckning	Förrådsbenämning
M5584-202511	SEKTIONSHYTT /T

Detaljerade anvisningar finns i instruktionsbok och i TO UF Grundtillsynsanvisningar.


Nr	Smörjställe	Antal
1	Utvändiga gångjärn. <i>Anm</i>	4
2	Dörrhandtag, sprint. <i>Anm</i>	2
3	Låsstång, lager. <i>Anm</i>	8
4	Ringstångslås. <i>Anm</i>	3
5	Låsstång, sprintar. <i>Anm</i>	1
6	Öppen dörr, stoppmekanism. <i>Anm</i>	2
7	Trappa, huvudsprintar till fotsteg	16
8	Trappa, ledstång sprintar	3
9	Trappa, förlängningsben	2
10	Utvändiga gångjärn	13
11	T-handtag mekanism låsklinka	5
12	Öppen lucka, stoppmekanism.	12
13	Främre lucka låsmekanism handtag	2
14	Främre lucka mekanism låsklinka	2
15	Glidskenor, klimatenhet	4
16	Gångjärn, dörr CBRN-enhet	2
17	Låsmekanism skjutbart lock	2

Anmärkingar


Anm


Smörjpunkterna 1-6 gäller för båda ingångsdörrarna.

Teckenförklaring

 M0744-101096, SMÖRJMEDEL 101 och M0744-088000, SMÖRJMEDEL 088 används på samma smörjpunkt.

M0744-101096, SMÖRJMEDEL 101 används på rörliga delar och punkter som kräver god fluiditet.
M0744-088000, SMÖRJMEDEL 088 används där nötning uppstår och i kritiska hörn.

 M0744-101096, SMÖRJMEDEL 101 används på rörliga delar och punkter som kräver god fluiditet.

 M0744-088000, SMÖRJMEDEL 088 används där nötning uppstår och i kritiska hörn.

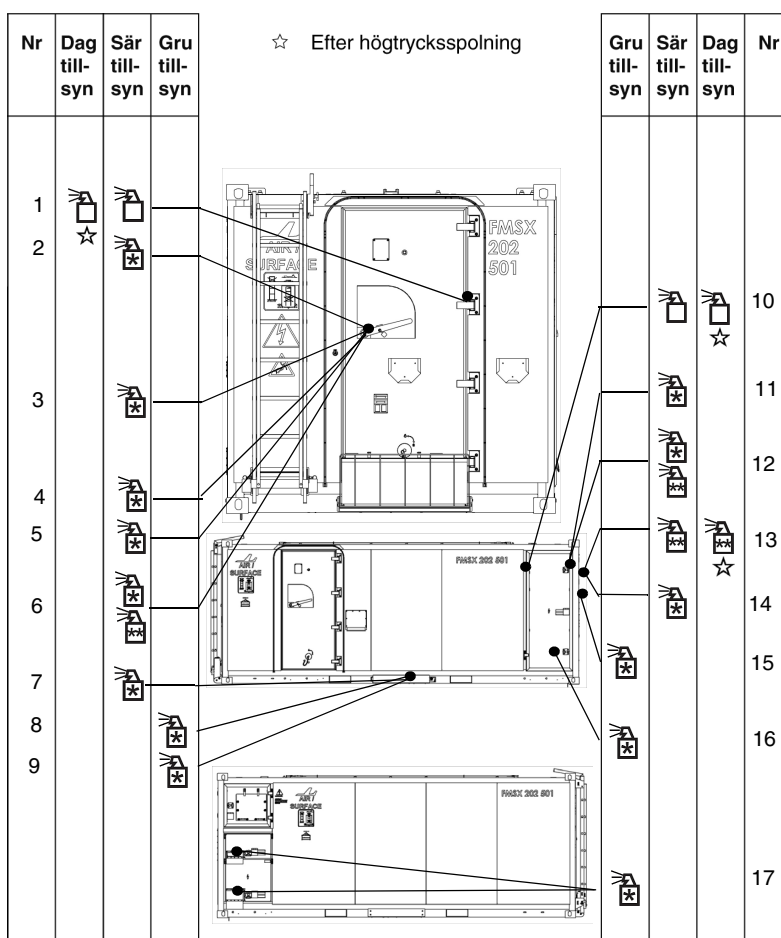


Bild 1. Sektionshytt